



PA 230

Kompakter 2-Kanal-Verstärker

Beschreibung

Der PA 230 ist ein kompakter, 2-Kanal-Verstärker mit Einschalt-Automatik (Auto-ON/OFF) für den Einsatz als Zonen-Verstärker in Multiroom-Anlagen und in Mehrkanal-Beschallungsanlagen. Bei minimalen Abmessungen liefert der PA 230 eine Ausgangsleistung von 2 x 30 Watt an 4 Ohm. Der Verstärker lässt sich entweder über das Musiksinal (Auto-ON/OFF) oder über den rückseitigen Schaltkontakt für ON/OFF ein- und ausschalten. Das erlaubt den Einsatz des PA 230 auch an unzugänglichen Orten, zum Beispiel in abgehängten Decken in Kombination mit Einbaulautsprechern, da eine Bedienung am Gerät nicht nötig ist. In der Rackwanne PA-T 1 U können bis zu vier PA 230 in einer 1 HE in 19"-Racks eingebaut werden. Die Eingangsempfindlichkeit von -6 dBu ermöglicht den direkten Anschluss von Signalquellen wie Computern, MP3-Playern etc.).

Besonderheiten

- 2-Kanal-Verstärker
- Minimale Abmessungen
- 2 x 30 Watt
- Einschaltautomatik
- Kontakt für ON/OFF

Einsatzbereiche

- Home Audio
- Multimedia-Anlagen
- Multiroom-Anlagen
- Aktive Decken-Beschallung

PA 230

Kompakter 2-Kanal-Verstärker

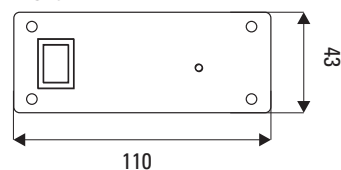
Technische Daten

Eingänge	Stereo Cinch
Ausgangsleistung	2 x 30 Watt/4 Ohm, 2 x 20 Watt/ 8 Ohm
Eingangsempfindlichkeit	-6dBu
Minimale Lautsprecher-Impedanz	>4 Ohm
Übertragungsbereich	30 Hz 25 kHz integriertes Subsonic-Filter
Klirrfaktor	<0,05% (1kHz, 50% Nennleistung)
Ferneinschaltung	Stand-By-Kontakt N/O
Einschaltautomatik	„ON“ sobald NF-Signal anliegt, „OFF“ (Stand-By) wenn länger als ca. 15 Min kein NF-Signal mehr anliegt
Einschaltswelle	-50 dBu an den Eingängen (Betriebsmodus per DIP-Schaltern wählbar)
Ausgänge	Schraubklemmen, steckbar
Ground Lift	Schaltbar
Schutzschaltungen	Kurzschluss, DC, Temperatur
Stromversorgung	230 VAC

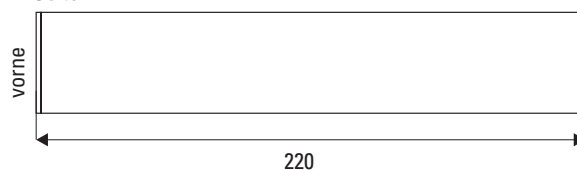
Leistungsaufnahme	
Standby	1 Watt
Leerlauf	4 Watt
1/8 Nennleistung	18 Watt
Maximum	40 Watt
Abmessungen (B x H x T)	110 x 43 x 220 mm
Halterung	Montage-Bügel (im Lieferumfang enthalten)
Gewicht	1,5 kg

Abmessungen

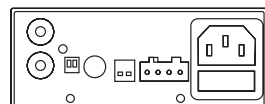
Front



Seiten



Rückseite



Oben



Montagebügel

